



SG de 946
20 de junio de 2022

CARTILLA

TRÁFICO AÉREO EN LA COMUNIDAD ANDINA

MARZO 2022

TRÁFICO AÉREO EN LA COMUNIDAD ANDINA MARZO 2022

I. TRÁFICO DE PASAJEROS

En **marzo de 2022**, el **tráfico aéreo internacional** totalizó **1 976 miles de pasajeros**, correspondientes al embarque y desembarque de pasajeros de las líneas aéreas por los aeropuertos internacionales de los países que integran la Comunidad Andina, representando un aumento de **166,6%** respecto al mismo mes del año anterior. Según País Miembro, el tráfico aéreo internacional aumentó en el Perú 266,2%, en Colombia 147,2%, en Bolivia 140,7% y en Ecuador 122,5%.

TRÁFICO AÉREO INTERNACIONAL DE PASAJEROS EN LA COMUNIDAD ANDINA, SEGÚN PAÍS MIEMBRO, MARZO 2021/2022 (Miles de pasajeros)

País	Marzo		Variación (%)
	2021	2022	
Comunidad Andina	741	1 976	166,6
Bolivia	38	90	140,7
Colombia	412	1 019	147,2
Ecuador	140	311	122,5
Perú	152	556	266,2

Fuente: Direcciones de Aeronáutica Civil de los Países Miembros. Decisión 650.

Coeficiente de Ocupación

Durante **marzo de 2022** las líneas aéreas que operaron en los Países Miembros de la Comunidad Andina **ofertaron 2 581** miles de asientos en sus vuelos internacionales desde y hacia el mundo, de los cuales se **ocuparon 1 976 miles**, representando un coeficiente de ocupación de **76,6%**. Perú fue el país con mayor tasa de ocupación en marzo de 2022 con 84,1%, le sigue Bolivia con 81,7%, Colombia con 76,5% y Ecuador con 65,1%.

OFERTA, DEMANDA DE ASIENTOS Y COEFICIENTE DE OCUPACIÓN EN LA COMUNIDAD ANDINA, SEGÚN PAÍS MIEMBRO, MARZO 2022

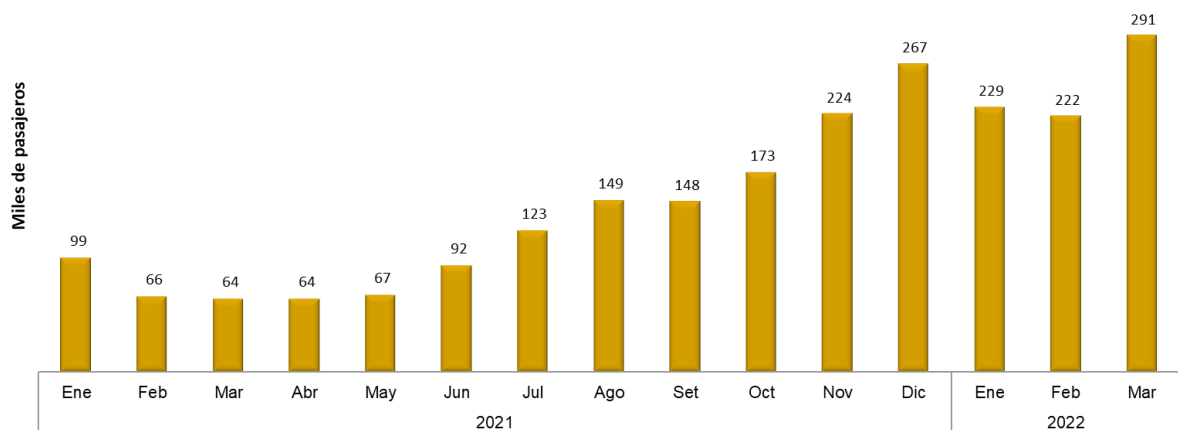
País	Miles de asientos ofrecidos		Miles de Pasajeros a bordo		Coeficiente de Ocupación (%)	
	Marzo					
	2021	2022	2021	2022	2021	2022
Comunidad Andina	1 215	2 581	741	1 976	61,0	76,6
Bolivia	56	111	38	90	66,6	81,7
Colombia	617	1 331	412	1 019	66,8	76,5
Ecuador	241	478	140	311	58,0	65,1
Perú	301	661	152	556	50,4	84,1

Fuente: Direcciones de Aeronáutica Civil de los Países Miembros. Decisión 650.

Tráfico aéreo intracomunitario de pasajeros

En **marzo de 2022** se transportaron **291 miles de pasajeros** entre los países que integran la Comunidad Andina, **cifra superior en 355,8%** respecto al mismo mes del año anterior. Se destaca que el tráfico aéreo intracomunitario de marzo de 2022, es el registro más alto desde el inicio de la pandemia en marzo de 2020.

TRÁFICO AÉREO MENSUAL INTRACOMUNITARIO DE PASAJEROS, ENERO 2021 – MARZO 2022 (Miles de pasajeros)



Fuente: Direcciones de Aeronáutica Civil de los Países Miembros. Decisión 650.

II. VUELOS INTERNACIONALES DE PASAJEROS

En **marzo de 2022** se efectuaron **13 824** vuelos de pasajeros en los países de la Comunidad Andina entre aterrizajes y despegues, representando un aumento de **110,4%** respecto del mismo mes del año anterior. Los vuelos internacionales de pasajeros presentaron el siguiente comportamiento: Perú registró un aumento de 125,6% en comparación con marzo de 2021, seguido de Colombia con un incremento de vuelos de pasajeros de 116,8%, Bolivia con 102,4%, y Ecuador con 78,6%.

VUELOS DE PASAJEROS DE LA COMUNIDAD ANDINA, SEGÚN PAÍS MIEMBRO, MARZO 2021 – 2022 (Numero de vuelos de pasajeros)

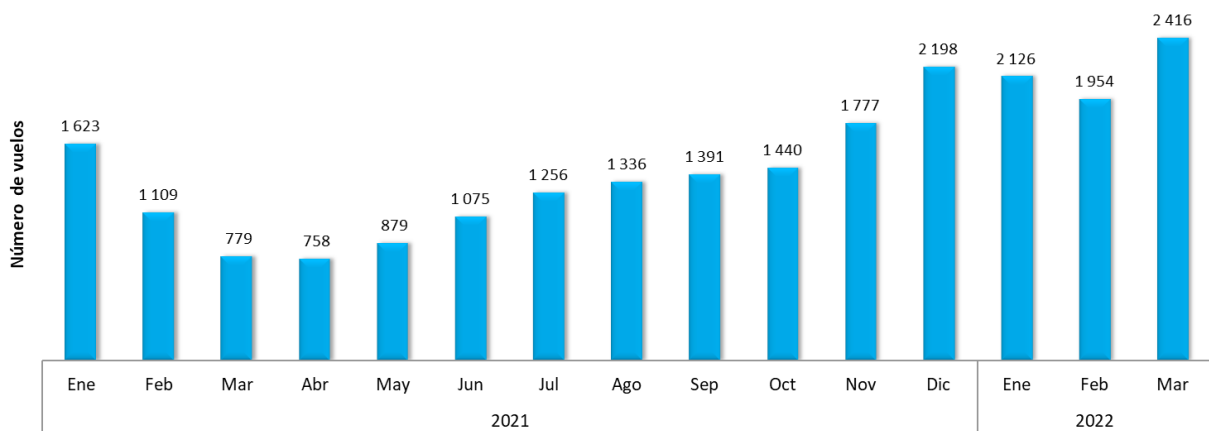
País	Marzo		Variación (%)
	2021	2022	
Comunidad Andina	6 569	13 824	110,4
Bolivia	336	680	102,4
Colombia	3 453	7 487	116,8
Ecuador	1 307	2 334	78,6
Perú	1 473	3 323	125,6

Fuente: Direcciones de Aeronáutica Civil de los Países Miembros. Decisión 650.

Vuelos intracomunitarios

2 416 vuelos intracomunitarios de pasajeros entre aterrizajes y despegues se realizaron en **marzo de 2022**, lo que significó un **incremento de 210,1%** al compararlos con los realizados en el tercer mes de 2021.

VUELOS INTRACOMUNITARIOS DE LA COMUNIDAD ANDINA, ENERO 2021 – MARZO 2022 (Número de vuelos)



Fuente: Direcciones de Aeronáutica Civil de los Países Miembros. Decisión 650.

III. TRÁFICO DE CARGA Y CORREO

En **marzo de 2022**, el tráfico aéreo de carga y correo movilizado en la Comunidad Andina aumentó 9,3% comparado con marzo de 2021. Lo anterior, como resultado de la mayor carga y correo movilizado por Colombia (12,2%), y por el Perú (5,7%). Mientras que, Ecuador registró una disminución de 23,9% y Bolivia de 13,6%.

TRÁFICO AÉREO INTERNACIONAL DE CARGA Y CORREO EN LA COMUNIDAD ANDINA, SEGÚN PAÍS MIEMBRO, MARZO, 2021 – 2022 (Toneladas)

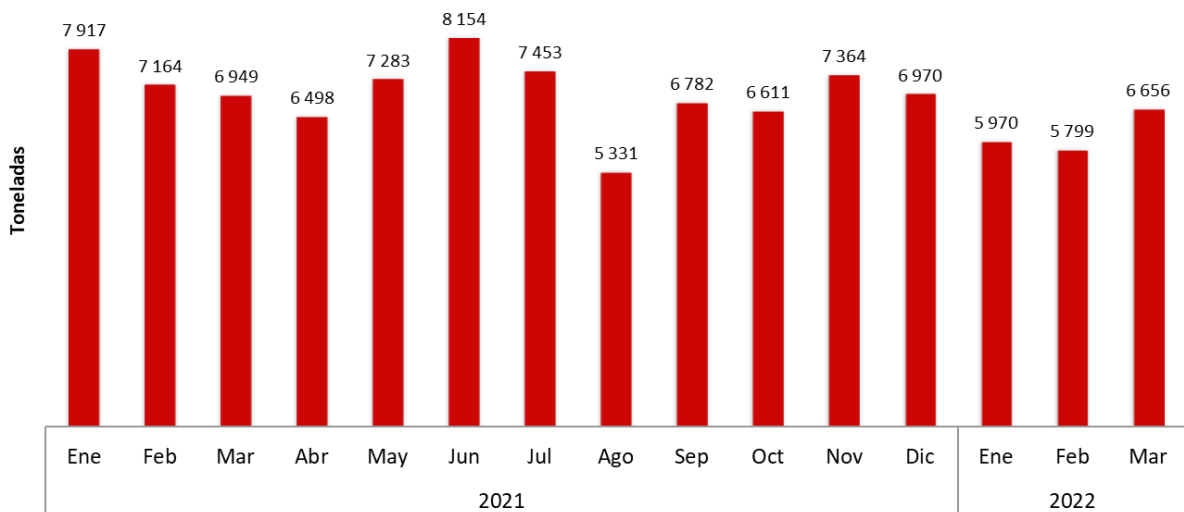
País	Marzo		Variación (%)
	2021	2022	
Comunidad Andina	76 412	83 553 p/	9,3
Bolivia	1 146	990	-13,6
Colombia	56 433	63 340	12,2
Ecuador	2 296	1 747 p/	-23,9
Perú	16 537	1 747	5,7

Fuente: Direcciones de Aeronáutica Civil de los Países Miembros. Decisión 650.
p/ Cifras preliminares

Tráfico aéreo intracomunitario de carga y correo

Durante el **tercer mes de 2022**, el tráfico aéreo intracomunitario de carga y correo fue de **6 656** toneladas, inferior en 4,2% comparado con el mismo mes del año anterior.

TRÁFICO AÉREO MENSUAL INTERNACIONAL DE CARGA Y CORREO EN LA COMUNIDAD ANDINA, ENERO DE 2021 – MARZO 2022 (Toneladas)



Fuente: Direcciones de Aeronáutica Civil de los Países Miembros. Decisión 650.
p/ Cifras preliminares



NOTAS

La información que se utiliza para esta cartilla corresponde a la transmitida por los Países Miembros de la Comunidad Andina a la SGCAN en el marco de la Decisión 650 “Estadísticas comunitarias sobre el transporte aéreo”, y la Resolución 2104 “Disposiciones Técnicas para la Transmisión de Datos Estadísticos de Transporte Aéreo de la Comunidad Andina”.

Las fuentes utilizadas para la presente publicación son: Dirección General de Aeronáutica Civil de Bolivia, Unidad Administrativa Especial de Aeronáutica Civil de Colombia, Dirección General de Aviación Civil de Ecuador, y la Dirección General de Aeronáutica Civil del Perú.

Cabe señalar que, en el presente documento se priorizó mostrar los datos oficiales enviados por los Países Miembros, por lo que no se han realizado ajustes de redondeo. Debido a lo anterior, es posible que los cuadros y gráficos presenten diferencias no significativas entre los totales y la suma de sus partes.