
SG de 945
31 de mayo de 2022

CARTILLA

TRÁFICO AÉREO EN LA COMUNIDAD ANDINA

ENERO – FEBRERO 2022

TRÁFICO AÉREO EN LA COMUNIDAD ANDINA ENERO – FEBRERO 2022

TRÁFICO DE PASAJEROS

En **enero de 2022**, el **tráfico aéreo internacional** totalizó **2 009 miles de pasajeros**, correspondientes al embarque y desembarque de pasajeros de las líneas aéreas por los aeropuertos internacionales de los países que integran la Comunidad Andina, representando un aumento de **90,5%** respecto al mismo mes del año anterior. Según países, el tráfico aéreo internacional aumentó en el Perú 165,5%, en Ecuador 87,5%, en Bolivia 79,5% y en Colombia 71,4%.

El crecimiento del **tráfico aéreo internacional** en **febrero de 2022** alcanzó a **146,7%**, al pasar de 723 miles de pasajeros en febrero de 2021 a 1 784 miles de pasajeros en el mismo mes de 2022. Según países, el tráfico aéreo internacional aumentó en el Perú 313,9%, en Colombia 116,5%, en Ecuador 114,6% y en Bolivia 92,2%.

TRÁFICO AÉREO INTERNACIONAL DE PASAJEROS EN LA COMUNIDAD ANDINA, SEGÚN PAÍS MIEMBRO, ENERO – FEBRERO 2021/2022

País	Miles de pasajeros				Variación (%)	
	2021		2022		Enero 2022/ Enero 2021	Febrero 2022/ Febrero 2021
	Enero	Febrero	Enero	Febrero		
Comunidad Andina	1 054	723	2 009	1 784	90,5	146,7
Bolivia	51	40	92	76	79,5	92,2
Colombia	685	456	1 174	988	71,4	116,5
Ecuador	131	111	245	237	87,5	114,6
Perú	188	117	498	483	165,5	313,9

Fuente: Direcciones de Aeronáutica Civil de los Países Miembros. Decisión 650

Coeficiente de Ocupación

Durante **enero de 2022** las líneas aéreas que operaron en los Países Miembros de la Comunidad Andina **ofertaron 2 697** miles de asientos en sus vuelos internacionales desde y hacia el mundo, de los cuales se **ocuparon 2 009 miles**, representando un coeficiente de ocupación de **74,5%**. Perú fue el país con mayor tasa de ocupación en enero de 2022 con 79,2%, le sigue Colombia con 76,5%, Bolivia con 76,0% y Ecuador con 59,4%.

En el **segundo mes de 2022**, el coeficiente de ocupación fue de 74,7%. Según Países Miembros, Perú registró la mayor tasa de ocupación con 82,7%, le siguen Bolivia con 81,8%, Colombia con 72,8% y Ecuador con 66,9%.

OFERTA, DEMANDA DE ASIENTOS Y COEFICIENTE DE OCUPACIÓN EN LA COMUNIDAD ANDINA, SEGÚN PAÍS MIEMBRO, ENERO – FEBRERO 2022

País	Miles de Asientos Ofrecidos		Miles de Pasajeros a bordo		Coeficiente de Ocupación %	
	Enero	Febrero	Enero	Febrero	Enero	Febrero
Comunidad Andina	2 697	2 389	2 009	1 784	74,5	74,7
Bolivia	121	93	92	76	76,0	81,8
Colombia	1 535	1 357	1 174	988	76,5	72,8
Ecuador	412	355	245	237	59,4	66,9
Perú	629	584	498	483	79,2	82,7

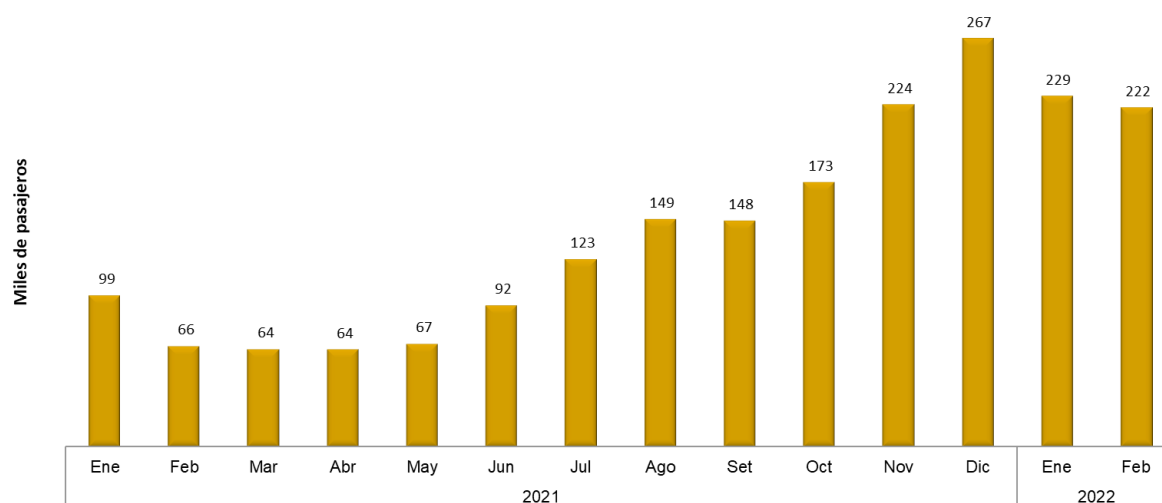
Fuente: Direcciones de Aeronáutica Civil de los Países Miembros. Decisión 650.

Tráfico aéreo intracomunitario de pasajeros

En **enero de 2022** se transportaron **229 miles de pasajeros** entre los países que integran la Comunidad Andina, **cifra superior en 131,1%** respecto al mismo mes del año anterior.

En el **segundo mes del año**, el tráfico aéreo intracomunitario ascendió a **222** miles de pasajeros, lo que significó un crecimiento de 235,9% respecto del mismo mes del 2021.

TRÁFICO AÉREO MENSUAL INTRACOMUNITARIO DE PASAJEROS, ENERO 2021 – FEBRERO 2022



Fuente: Direcciones de Aeronáutica Civil de los Países Miembros. Decisión 650.

VUELOS INTERNACIONALES

En **enero de 2022** se efectuaron **14 914** vuelos en los países de la Comunidad Andina entre aterrizajes y despegues, representando un aumento de **34,6%** respecto al mismo mes del año anterior. Los vuelos internacionales presentaron el siguiente comportamiento: Perú registró un aumento de 54,2% en comparación con el enero de 2021, seguido de Bolivia con un incremento de vuelos de 40,5%, Ecuador con 33,1%, y Colombia con 28,8%.

En **febrero de 2022**, los vuelos internacionales en los países de la Comunidad Andina aumentaron 52,7%, respecto del mismo mes del 2021. El aumento de los vuelos

internacionales del Perú fue de 86,9%, seguido de Colombia con 46,7%, Ecuador con 42,2% y Bolivia con 34,5%.

VUELOS DE LA COMUNIDAD ANDINA, SEGÚN PAÍS MIEMBRO, ENERO – FEBRERO 2021 - 2022

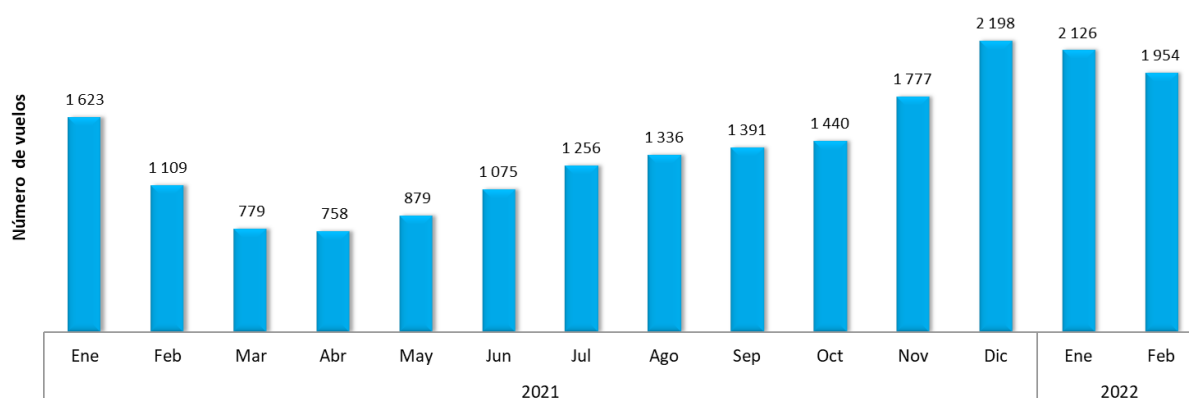
País	Miles de pasajeros				Variación (%)	
	2021		2022		Enero 2022/ Enero 2021	Febrero 2022/ Febrero 2021
	Enero	Febrero	Enero	Febrero		
Comunidad Andina	11 078	8 644	14 914	13 199	34,6	52,7
Bolivia	518	426	728	573	40,5	34,5
Colombia	6 867	5 275	8 844	7 741	28,8	46,7
Ecuador	1 667	1 377	2 218	1 958	33,1	42,2
Perú	2 026	1 566	3 124	2 927	54,2	86,9

Fuente: Direcciones de Aeronáutica Civil de los Países Miembros. Decisión 650.

Vuelos intracomunitarios

2 126 vuelos intracomunitarios entre aterrizajes y despegues se realizaron en **enero de 2022**, representando un **aumento de 31,0%** respecto al mismo mes del año anterior. En **febrero de 2022**, se realizaron **1 954** vuelos intracomunitarios, lo que significó un incremento de 76,2% al compararlos con los realizados en el segundo mes de 2021.

VUELOS INTRACOMUNITARIOS DE LA COMUNIDAD ANDINA, ENERO 2021 – FEBRERO 2022



Fuente: Direcciones de Aeronáutica Civil de los Países Miembros. Decisión 650.

TRÁFICO DE CARGA Y CORREO

El total de carga y correo movilizado en la Comunidad Andina en **enero de 2022** fue de 83 284 toneladas, cifra que representó una disminución de 26,0% respecto al mismo mes del año anterior. En el primer mes de 2022, el tráfico de carga y correo de Colombia disminuyó en 32,1%; Bolivia se redujo 11,2%; Perú disminuyó 0,3%. Por su parte la carga y correo movilizado en Ecuador aumento 22,5%.

En **febrero de 2022**, el tráfico aéreo de carga y correo movilizado en la Comunidad Andina se redujo 21,1% comparado con febrero de 2021. Lo anterior, como resultado de la menor carga y correo movilizado por Colombia (-28,6%), y Bolivia (-12,6%). Mientras que, Ecuador registró un aumento de 38,5% y el Perú de 17,6%.

TRÁFICO AÉREO INTERNACIONAL DE CARGA Y CORREO EN LA COMUNIDAD ANDINA, SEGÚN PAÍS MIEMBRO, ENERO – FEBRERO, 2021 - 2022

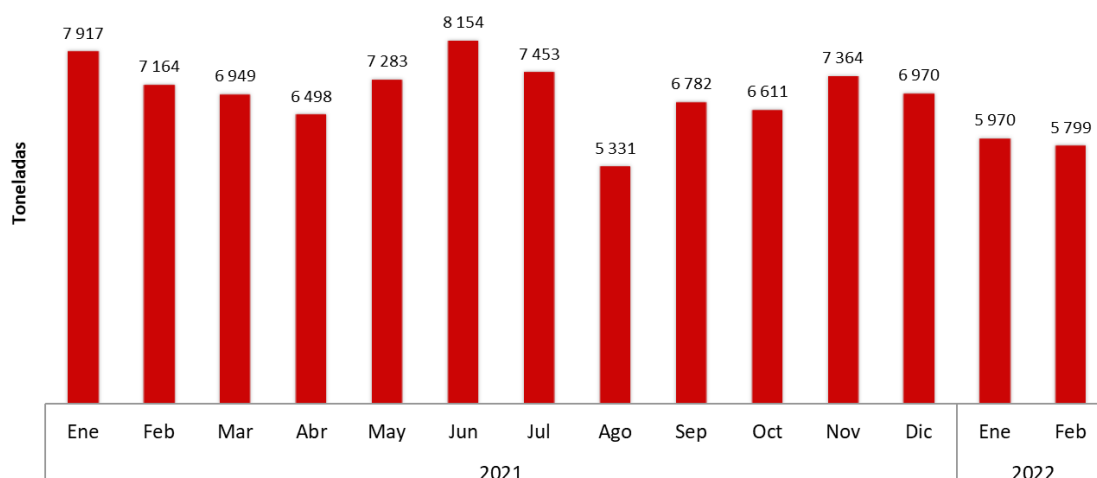
País	Toneladas				Variación (%)	
	2021		2022		Enero 2022/ Enero 2021	Febrero 2022/ Febrero 2021
	Enero	Febrero	Enero	Febrero		
Comunidad Andina	112 525	103 340	83 284	81 493	-26,0	-21,1
Bolivia	1 102	1 039	979	908	-11,2	-12,6
Colombia	91 572	86 692	62 147	61 891	-32,1	-28,6
Ecuador	1 601	1 592	1 961	2 204	22,5	38,5
Perú	18 250	14 017	18 198	16 489	-0,3	17,6

Fuente: Direcciones de Aeronáutica Civil de los Países Miembros. Decisión 650.

Tráfico aéreo intracomunitario de carga y correo

El tráfico aéreo intracomunitario de carga y correo durante el **primer mes de 2022** fue de **5 970** toneladas, inferior en 24,6% comparado con el mismo mes del año anterior. En **febrero de 2022**, el tráfico aéreo intracomunitario de carga y correo de la Comunidad Andina fue de **5 799** toneladas, lo que significó una disminución de 19,1%, comparado con febrero de 2021.

TRÁFICO AÉREO MENSUAL INTERNACIONAL DE CARGA Y CORREO EN LA COMUNIDAD ANDINA, ENERO DE 2021 – FEBRERO 2022



Fuente: Direcciones de Aeronáutica Civil de los Países Miembros. Decisión 650



NOTAS

La información que se utiliza para esta cartilla corresponde a la transmitida por los Países Miembros de la Comunidad Andina a la SGCAN en el marco de la Decisión 650 “Estadísticas comunitarias sobre el transporte aéreo”, y la Resolución 2104 “Disposiciones Técnicas para la Transmisión de Datos Estadísticos de Transporte Aéreo de la Comunidad Andina”.

Las fuentes utilizadas para la presente publicación son: Dirección General de Aeronáutica Civil de Bolivia, Unidad Administrativa Especial de Aeronáutica Civil de Colombia, Dirección General de Aviación Civil de Ecuador, y la Dirección General de Aeronáutica Civil del Perú.

Cabe señalar que, en el presente documento se priorizó mostrar los datos oficiales enviados por los Países Miembros, por lo que no se han realizado ajustes de redondeo. Debido a lo anterior, es posible que los cuadros y gráficos presenten diferencias no significativas entre los totales y la suma de sus partes.