



La  
**CAN**  
**40 años**  
de integración  
Estadística en gráficos

# PRESENTACIÓN

Los cuatro países, Bolivia, Colombia, Ecuador y Perú, que conforman la Comunidad Andina (CAN), han decidido unirse voluntariamente desde hace 40 años con el objetivo de alcanzar metas conjuntas de desarrollo equilibrado y autónomo, mediante la integración andina.

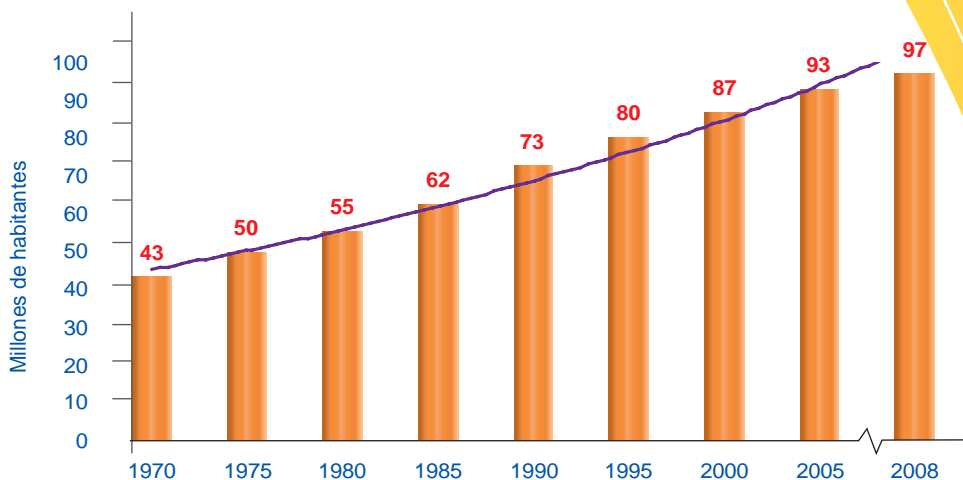
En este proceso, las instituciones y los ciudadanos andinos requieren de herramientas concretas para evaluar y monitorear el progreso de las políticas andinas y sustentar nuevas iniciativas que permitan alcanzar los objetivos del Acuerdo de Cartagena. Una información estadística de calidad es la herramienta más eficaz para satisfacer esta necesidad.

El Servicio Comunitario de Estadística, con el fin de difundir información pertinente y oportuna, presenta **"40 años de Integración"**, documento compuesto por 19 variables estadísticas divididas en tres grupos temáticos: Sociales, Económicas y Comerciales. Las representaciones gráficas de las variables, muestran el progreso de la CAN en los 40 años de integración por quinquenios. Diversos temas y variables como estadísticas ambientales, georeferenciales, se vienen trabajando para lograr la armonización de nuevas variables que permitan en un futuro próximo analizar de manera integral.

La labor del Servicio Comunitario de Estadística, cuenta con el apoyo del proyecto **ANDESTAD**, el cual hace parte de la cooperación entre la Unión Europea y la Comunidad Andina en materia de estadísticas para apoyar el proceso de integración andina. Este proyecto busca mejorar la calidad de las estadísticas para el buen desarrollo de las políticas públicas a nivel nacional y, en particular, las políticas que tienen en común los países de la CAN. Igualmente, el proyecto propicia la armonización de las metodologías estadísticas para hacer comparable la información entre los países, y permitir una mejor difusión de la misma.



## POBLACIÓN (En millones de habitantes)

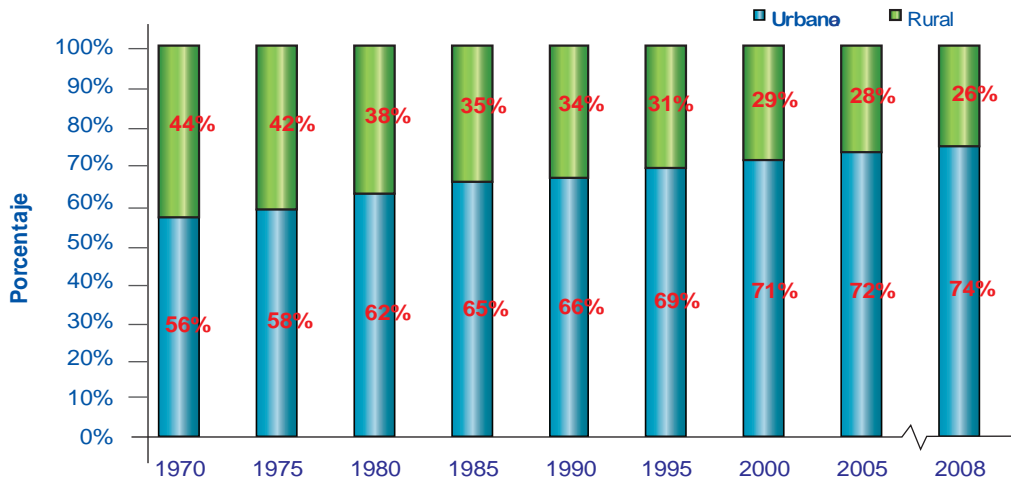


Durante los 40 años del proceso de integración, la población de la Comunidad Andina se ha duplicado.





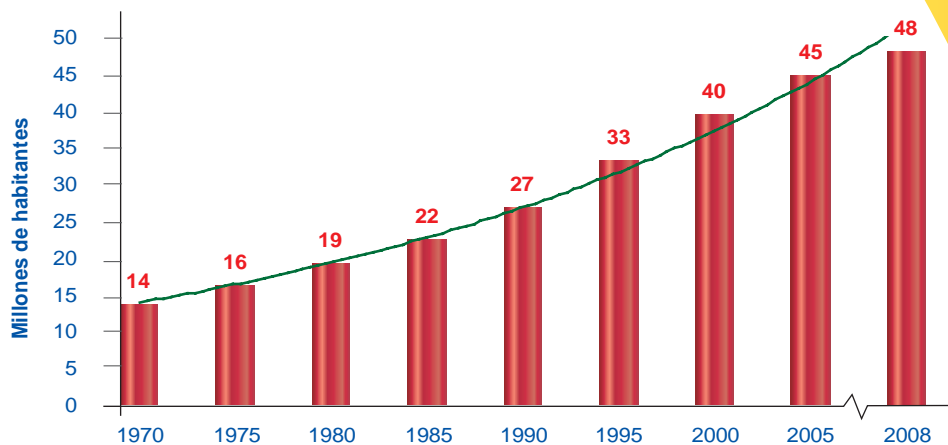
## PARTICIPACIÓN DE LA POBLACIÓN URBANA Y RURAL



Durante los 40 años de integración el porcentaje de población urbana se ha incrementado pasando de 56% en 1970 a 74% en 2008 .



## POBLACIÓN ECONÓMICAMENTE ACTIVA (PEA)\*



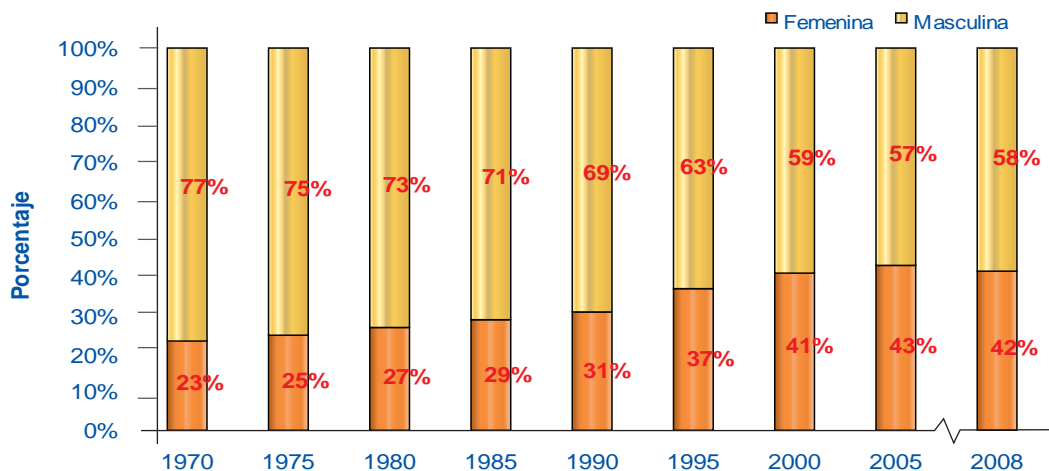
La Población Económicamente Activa (PEA) en la CAN creció casi 4 veces, en los últimos 40 años.

\*PEA: Dentro del total de la población, el PEA es el número de personas capacitadas para efectuar labores productivas y que en un período dado concurren al mercado laboral constituyendo la oferta de mano de obra.





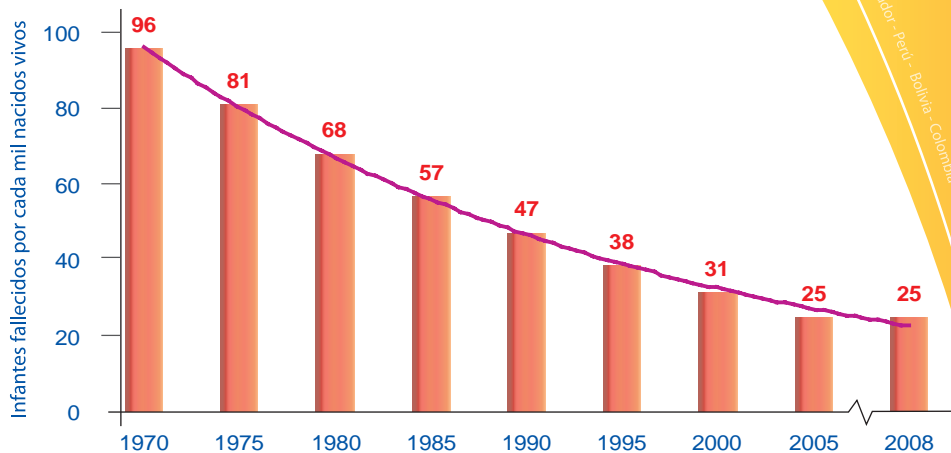
## PARTICIPACIÓN DE LA PEA POR GÉNERO



En los 40 años de la CAN la población femenina **ha incrementado su participación en la PEA** de 23% a 42%. En el 2008 la brecha de participación entre hombres y mujeres es de 16 % frente a 54% en 1970.



## TASA DE MORTALIDAD INFANTIL



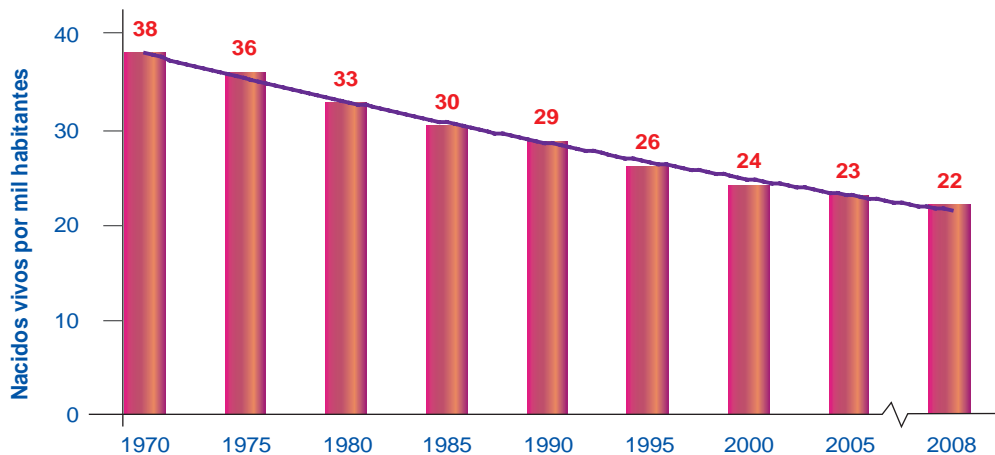
En los 40 años la tasa de mortalidad infantil se **ha reducido tres veces**.







## TASA DE NATALIDAD



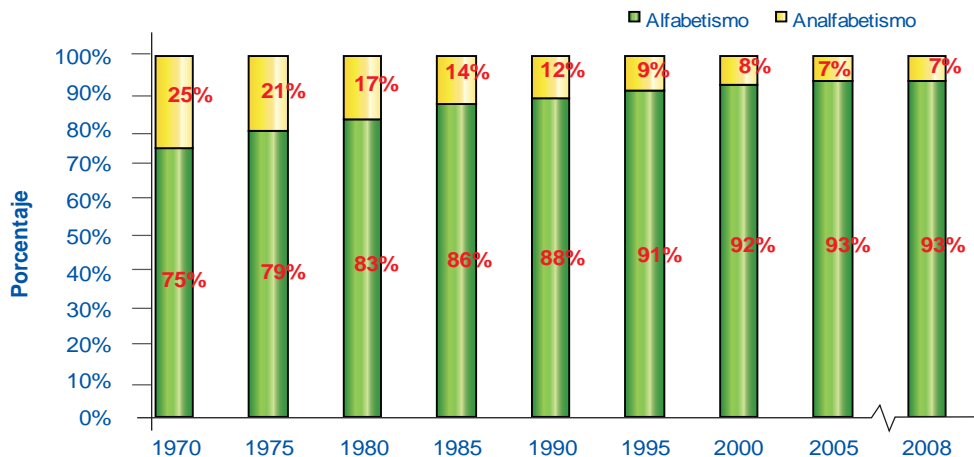
La tasa de natalidad se ha reducido de 38 a 22 nacidos vivos por cada mil habitantes en los 40 años.







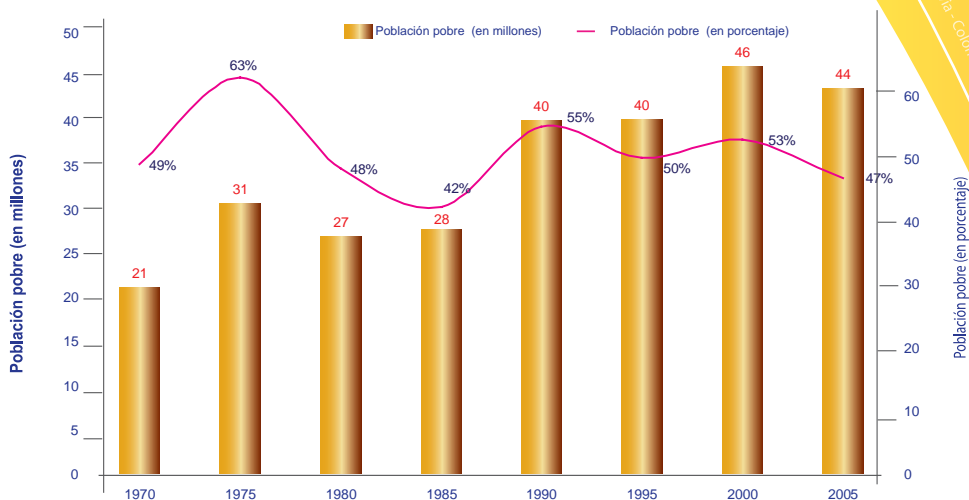
## ANALFABETISMO



En 40 años el analfabetismo ha disminuido notoriamente, pasando de 25% en 1970 a 7% en el 2008.



## POBLACIÓN EN SITUACIÓN DE POBREZA MONETARIA\*



Fuente: CEPAL, PNUD, CEDLA, Institutos Nacionales de Estadística de los Países Miembros y estimaciones SGCAN  
Elaboración: Secretaría General de la Comunidad Andina. Proyecto Estadísticas Económicas y Sociales

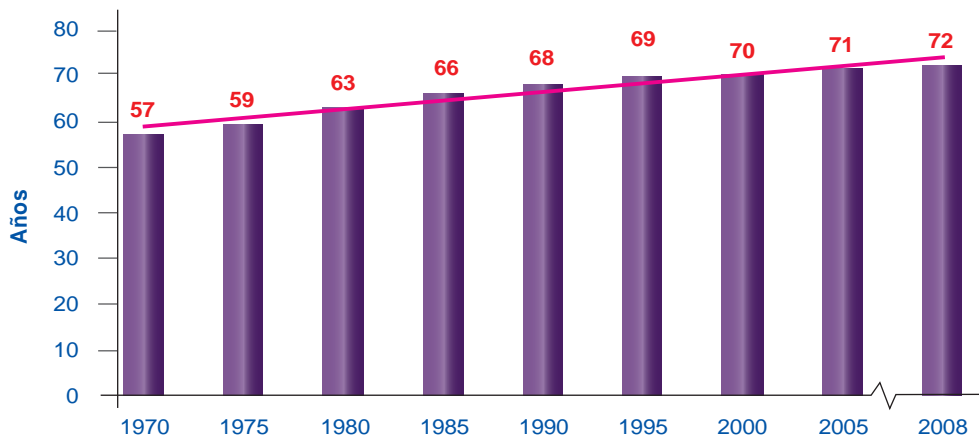
Desde 1970, el total de pobres se ha incrementado en 20 millones, sin embargo, el porcentaje de pobres se mantiene.

\***Pobreza Monetaria:** entendida como los ingresos de las personas cuyos hogares son inferiores al costo de una canasta total de bienes y servicios mínimos esenciales.





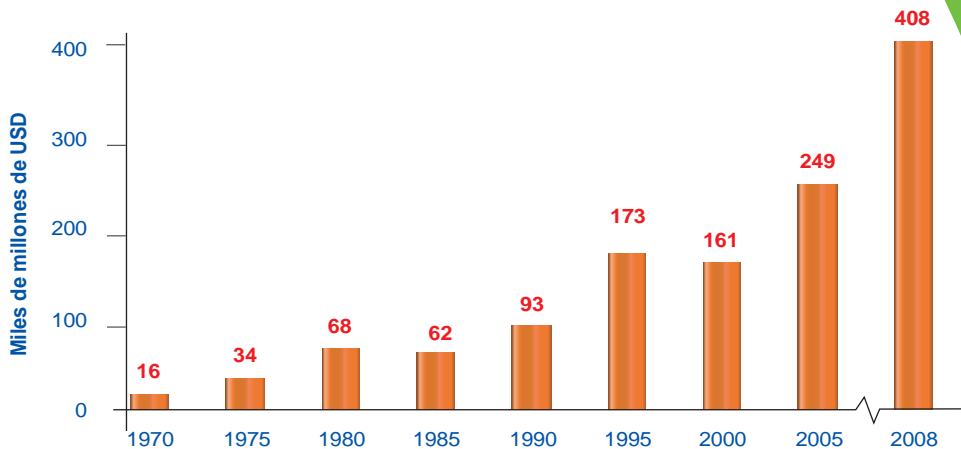
## ESPERANZA DE VIDA AL NACER



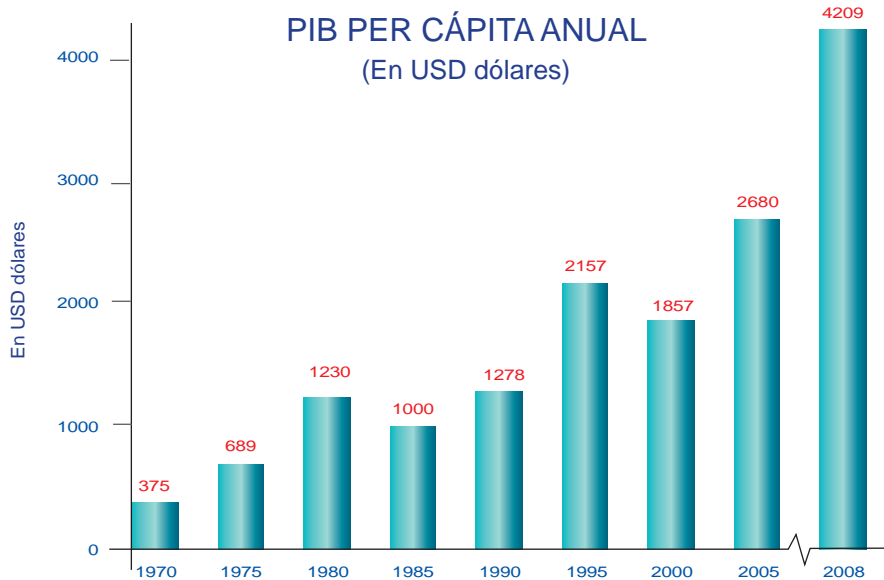
La esperanza de vida al nacer **ha aumentado en 15 años** durante los 40 años.

# ECONÓMICAS

## PRODUCTO INTERNO BRUTO (PIB) (En valores comerciales)



La Comunidad Andina registró un rápido crecimiento del Producto Interno Bruto .



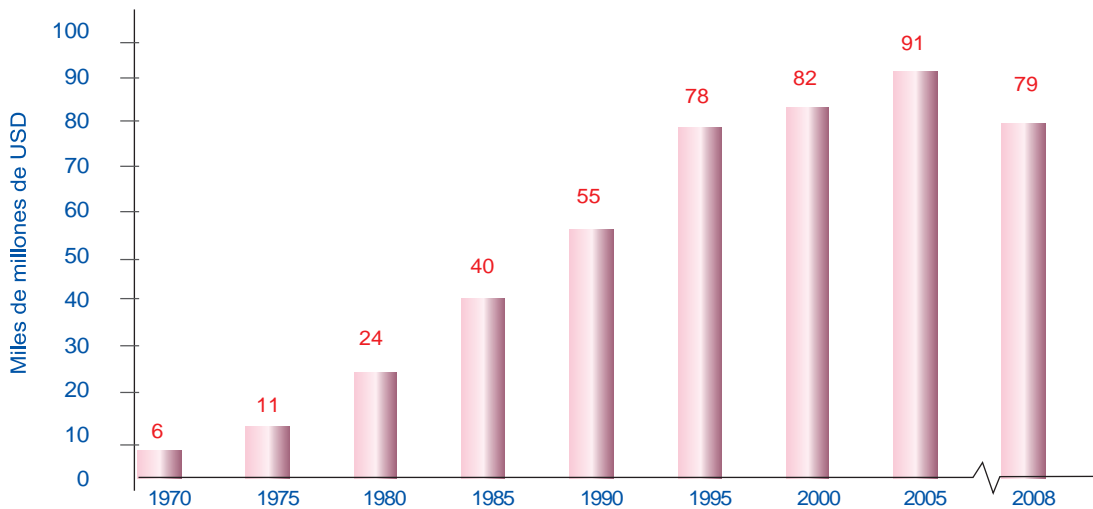
La Comunidad Andina registra mayor ingreso anual por habitante, **11 veces más** que en 1970.







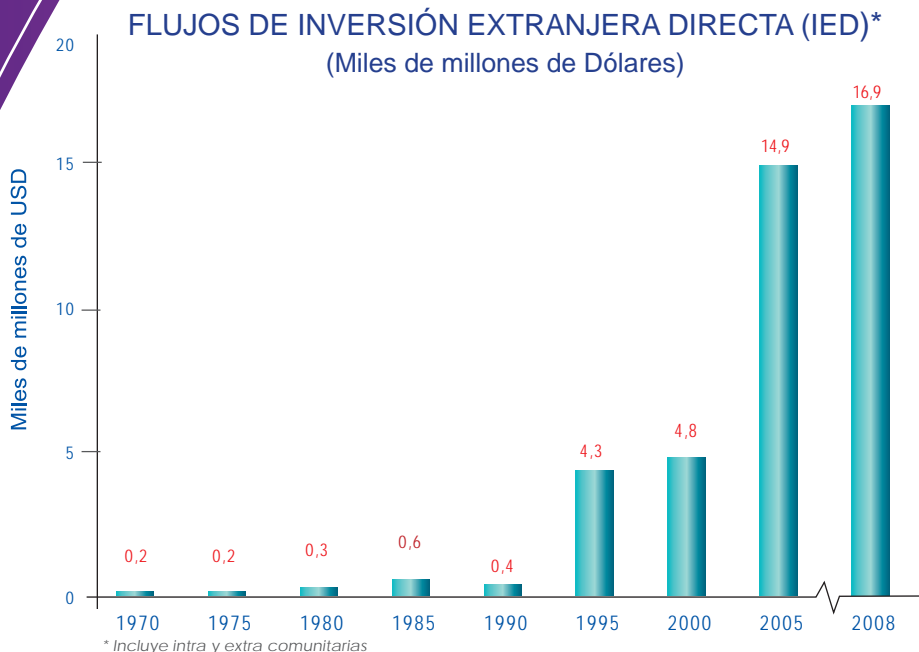
## DEUDA EXTERNA (Miles de millones de Dólares)



La deuda externa de los países andinos creció hasta el 2005, posteriormente se estabilizó alcanzando niveles similares a los de 1995.



# COMERCIALES

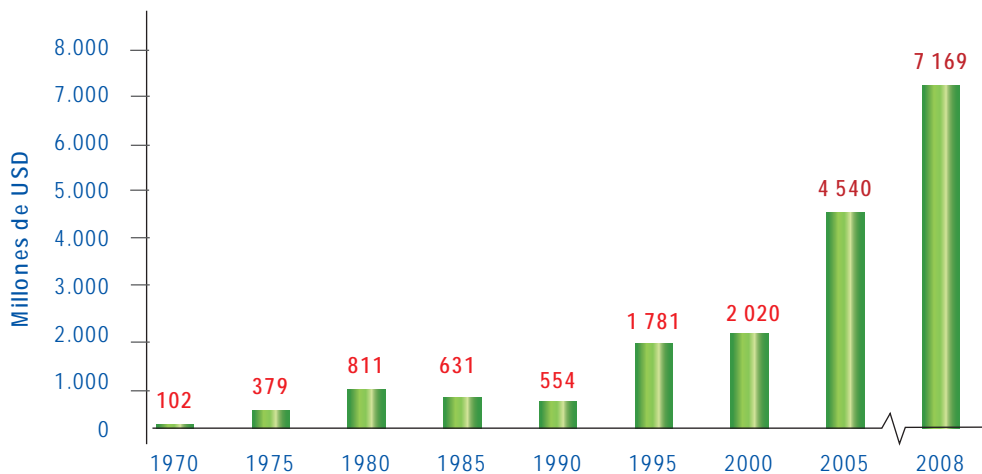


Los flujos de IED hacia la CAN se incrementaron significativamente en las 2 últimas décadas; la década del 90 donde alcanza a 4,8 miles de millones de dólares y en la década del 2000 con 17 mil millones de dólares .





## EXPORTACIONES INTRACOMUNITARIAS

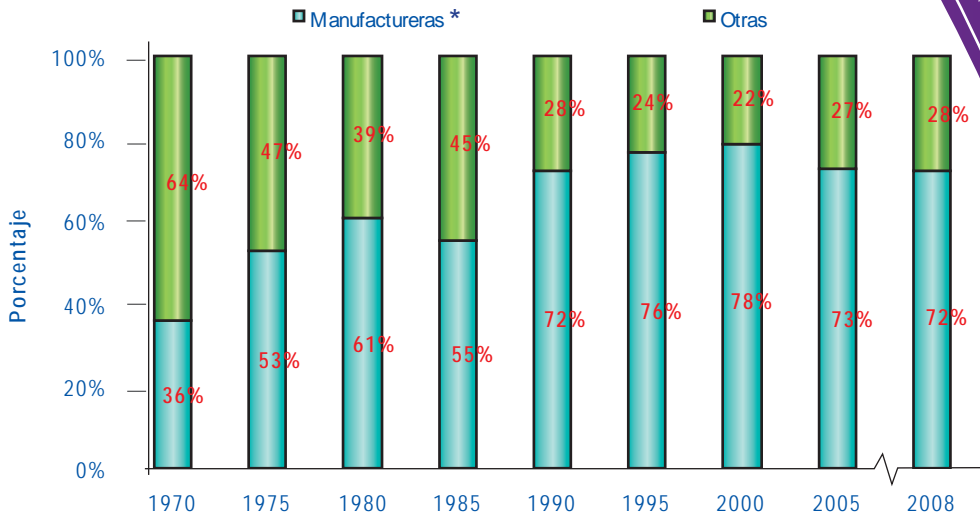


En 40 años las exportaciones intracomunitarias han crecido **70** veces.





## EXPORTACIONES INTRACOMUNITARIAS POR ACTIVIDAD ECONÓMICA



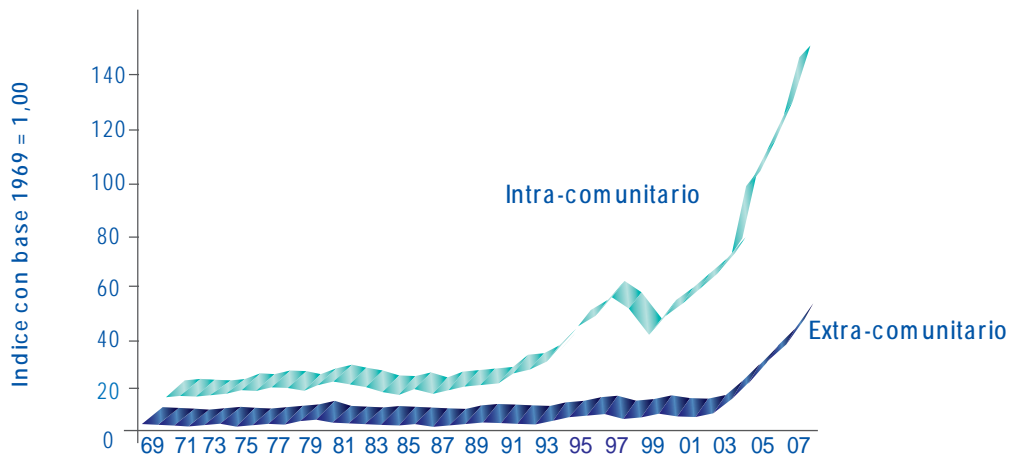
Se ha duplicado la participación de las manufacturas en las exportaciones intracomunitarias, en los últimos 40 años.

\***Manufactura:** es la transformación de materias primas en productos terminados para su venta. También involucra procesos de elaboración de productos semi-manufacturados.





## EXPORTACIONES INTRA Y EXTRA-COMUNITARIAS



El ritmo de crecimiento de las exportaciones de bienes intracomunitarios, son superiores a las extracomunitarias. Mientras las extracomunitarias crecieron **42 veces**, las intracomunitarias crecieron **70 veces**.

SG/de 255  
24 de junio de 2009  
E.3.1

**COMUNIDAD  
ANDINA**

SECRETARIA GENERAL



© Secretaría General de la Comunidad Andina  
Av. Aramburú cuadra 4. San Isidro Lima – Perú  
Teléfono: (511) 4111400  
Fax: (511) 2113229  
[www.comunidadandina.org](http://www.comunidadandina.org)

**La CAN, 40 años de integración: Estadística en gráficos**

Primera edición: Lima, Mayo 2009



Av. Aramburú cuadra 4. San Isidro Lima – Perú

Teléfono: (511) 4111400

Fax: (511) 2113229

[www.comunidadandina.org/andestad](http://www.comunidadandina.org/andestad)