
SG de 935
23 de junio de 2021

CARTILLA

**ESTADÍSTICAS DE
REMESAS EN LA COMUNIDAD
ANDINA
TERCER TRIMESTRE 2020**

ESTADÍSTICAS DE REMESAS EN LA COMUNIDAD ANDINA TERCER TRIMESTRE DE 2020

I. EVOLUCIÓN DE LAS REMESAS

En el tercer trimestre de 2020 el envío de remesas hacia los países de la Comunidad Andina (CAN) totalizó 3 924 millones de dólares, cifra que representó un aumento de 3,7% con relación a lo registrado en similar periodo del año 2019. Este leve incremento se debió principalmente a las remesas recibidas por Ecuador y Colombia las cuales registraron un aumento de 12,7% y 5,4%, respectivamente, en comparación con las cifras del tercer trimestre del año anterior.

Los demás países de la CAN si presentaron reducciones en el total de sus remesas recibidas. En el caso de Bolivia se registró una disminución de 5,7%; mientras que en Perú la disminución alcanzó a 5,4%, en comparación con las cifras del tercer trimestre de 2019.

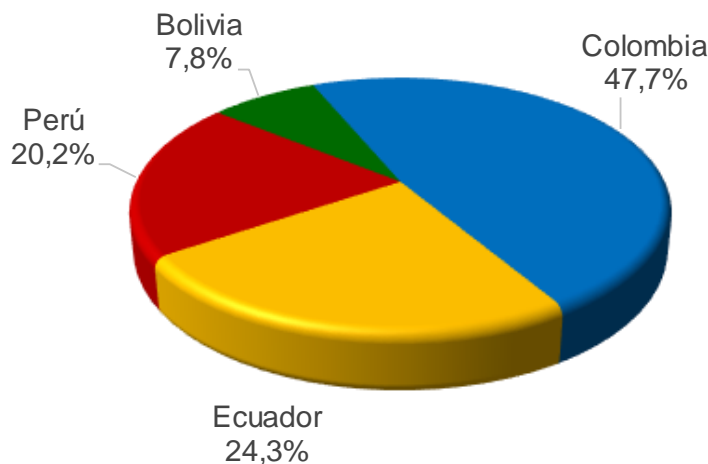
REMESAS RECIBIDAS POR LOS PAÍSES DE LA CAN Tercer Trimestre, 2019 - 2020 (Millones de dólares)

| País | III Trimestre | | Tasa de Variación |
|-------------------------|---------------|--------------|-------------------|
| | 2019 | 2020 | |
| Comunidad Andina | 3 784 | 3 924 | 3,7% |
| Bolivia | 324 | 306 | -5,7% |
| Colombia | 1 775 | 1 871 | 5,4% |
| Ecuador | 846 | 953 | 12,7% |
| Perú | 839 | 794 | -5,4% |

Fuente: Bancos Centrales de los Países Miembros. Decisión 756, Resolución 1433.

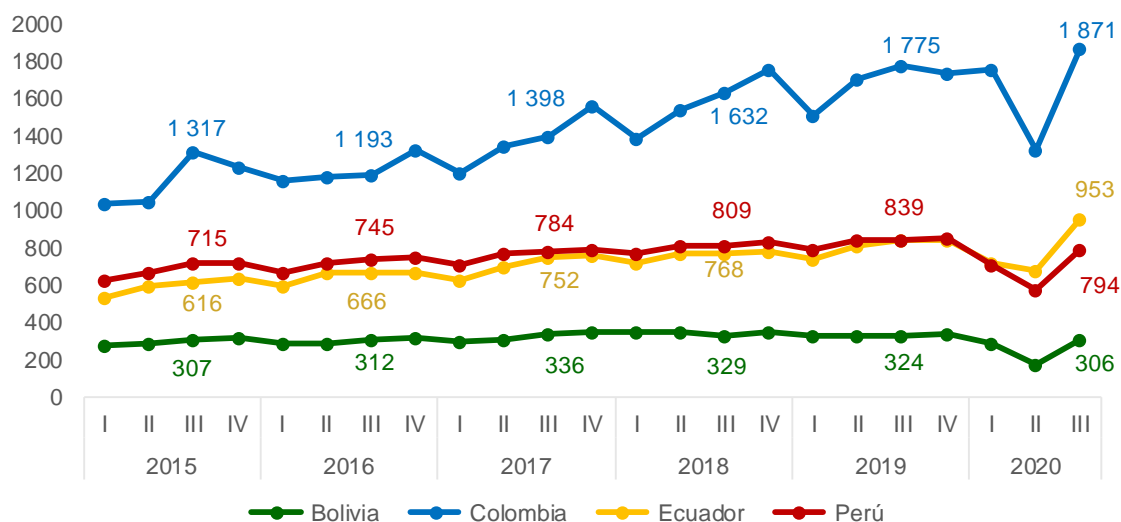
Con relación a la composición estructural de la recepción de remesas en la Comunidad Andina, en el tercer trimestre de 2020, Colombia continúa siendo el mayor receptor de las remesas recibidas por los países de la CAN representando 47,7% del total de las remesas recibidas en la CAN, seguido de Ecuador y el Perú con el equivalente a 24,3% y 20,2%, respectivamente. Finalmente se encuentra Bolivia que representó 7,8% del total de las remesas recibidas.

COMPOSICIÓN DE LAS REMESAS EN LA CAN III Trimestre 2020



En el tercer trimestre del año la recepción de remesas en la Comunidad Andina inicia un periodo de recuperación, respecto a los trimestres anteriores, que presentaron una contracción como resultado de la suspensión de actividades económicas y el aumento del desempleo por la pandemia del COVID-19, que afectó a los principales países de origen de las remesas.

REMESAS TRIMESTRALES RECIBIDAS POR LOS PAÍSES DE LA CAN I Trimestre 2015 – III Trimestre 2020 (Millones de dólares)



II. REMESAS INTRACOMUNITARIAS

El envío de remesas entre los Países Miembros de la CAN totalizó 109,9 millones de dólares en el tercer trimestre de 2020, lo que representó una reducción de 21,9% con relación a la cifra registrada en el mismo periodo del año 2019, donde alcanzó los 140,6 millones de dólares.

Esta reducción se explica principalmente por la disminución de las remesas recibidas por Colombia (principalmente del Perú), que pasaron de 104,3 millones de dólares en el tercer trimestre de 2019 a 76,8 millones de dólares en el tercer trimestre de 2020.

ORIGEN Y DESTINO DE LAS REMESAS INTRACOMUNITARIAS III Trimestre 2020 (Millones de dólares)

| Origen Destino | Bolivia | Colombia | Ecuador | Perú | Total CAN |
|-------------------|-------------|------------|-------------|-------------|--------------|
| Bolivia | | n.d. | n.d. | 5,2 | 5,2 |
| Colombia | 4,3 | | 60,3 | 12,2 | 76,8 |
| Ecuador | 0,9 | 4,6 | | 6,5 | 12,0 |
| Perú | 7,2 | 2,9 | 5,8 | | 15,9 |
| Total CAN | 12,4 | 7,5 | 66,1 | 23,9 | 109,9 |

n.d.: No disponible

Fuente: Bancos Centrales de los Países Miembros. Decisión 756, Resolución 1433.

A nivel intracomunitario, Colombia continúa siendo el mayor receptor de las remesas provenientes de los demás Países Miembros, siendo el destino del 69,9% de las remesas enviadas entre los países andinos. Por su parte, Ecuador y el Perú se mantienen como los principales países emisores de las remesas intracomunitarias, con un total de 66,1 y 23,9 millones de dólares enviados en el tercer trimestre de 2020, respectivamente.

III. PRINCIPALES PAÍSES DE ORIGEN DE LAS REMESAS

Estados Unidos y España se mantienen como los principales países de origen de las remesas hacia la Comunidad Andina; siendo Estados Unidos el mayor de ellos, con un total de 2 038 millones de dólares enviados en el tercer trimestre de 2020, que representaron 51,9% del total, más de la mitad de las remesas recibidas por los Países Miembros; mientras que España representó 18,6%, con 729 millones de dólares.

Entre los demás países de origen de las remesas le siguen Chile e Italia, con valores mucho menores que ascendieron a 257 y 143 millones de dólares, respectivamente; y que representaron 6,5% y 3,6% del total de las remesas recibidas por los países de la CAN.

Cabe mencionar que, en el tercer trimestre del año, casi todos los países de origen presentaron un incremento de las remesas enviadas, con excepción de Argentina y México que mantuvieron su tendencia decreciente.

PAÍS DE ORIGEN DE LAS REMESAS HACIA LOS PAÍSES DE LA CAN*
III Trimestre, 2019 - 2020
(Millones de dólares)

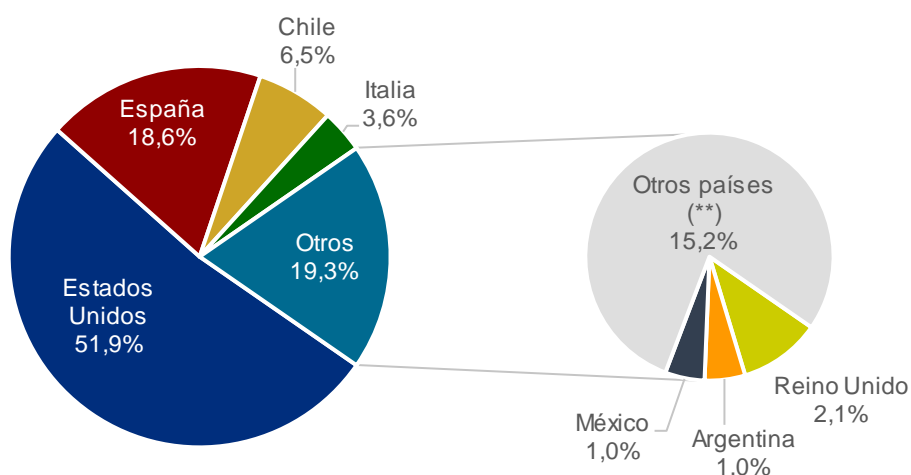
| País | III Trimestre | | Tasa de Variación |
|-------------------|---------------|--------------|-------------------|
| | 2019 | 2020 | |
| Mundo | 3 784 | 3 924 | 3,7% |
| Estados Unidos | 1 742 | 2 038 | 17,0% |
| España | 707 | 729 | 3,1% |
| Chile | 236 | 257 | 8,9% |
| Italia | 131 | 143 | 9,5% |
| Reino Unido | 58 | 81 | 40,2% |
| Argentina | 66 | 40 | -39,9% |
| México | 55 | 39 | -28,7% |
| Otros países (**) | 789 | 597 | -24,3% |

Nota: (*) Incluye las remesas intracomunitarias

(**) Otros países es el total menos EE.UU., España, Chile, Italia, Reino Unido, México y Argentina.

Fuente: Bancos Centrales de los Países Miembros. Decisión 756, Resolución 1433.

COMUNIDAD ANDINA: COMPOSICIÓN DE LAS REMESAS POR PAÍS DE ORIGEN
III Trimestre 2020



(**) Otros países corresponde al total menos EE.UU., España, Chile, Italia, Reino Unido, Japón, Argentina y México.

IV. IMPORTANCIA DE LAS REMESAS EN LA ECONOMÍA

En la Comunidad Andina, el total de las remesas recibidas en el tercer trimestre de 2020 representó 12,8% del valor de sus exportaciones de bienes, 69,0% de sus exportaciones de servicios, 46,5% de las importaciones de servicios, y 135,8% de los ingresos por turismo.

LAS REMESAS FRENTE A ALGUNOS RUBROS DE LA BALANZA DE PAGOS III Trimestre 2020 (Porcentaje)

| Remesas de los trabajadores como porcentaje de: | CAN | Bolivia | Colombia | Ecuador | Perú |
|---|-------|---------|----------|---------|-------|
| Exportación de bienes | 12,8 | 13,9 | 18,8 | 13,4 | 6,9 |
| Exportación de servicios | 69,0 | 89,8 | 71,1 | 95,2 | 47,8 |
| Importación de servicios | 46,5 | 39,9 | 52,1 | 74,4 | 29,4 |
| Ingresos por turismo (rubro de viajes de la balanza de pagos) | 135,8 | 158,6 | 140,8 | 162,5 | 103,4 |

Fuente: Bancos Centrales de los Países Miembros. Decisión 756, Resolución 1433.

IMPORTANCIA DE LAS REMESAS FRENTE A ALGUNOS RUBROS III Trimestre 2020 (Porcentaje)

